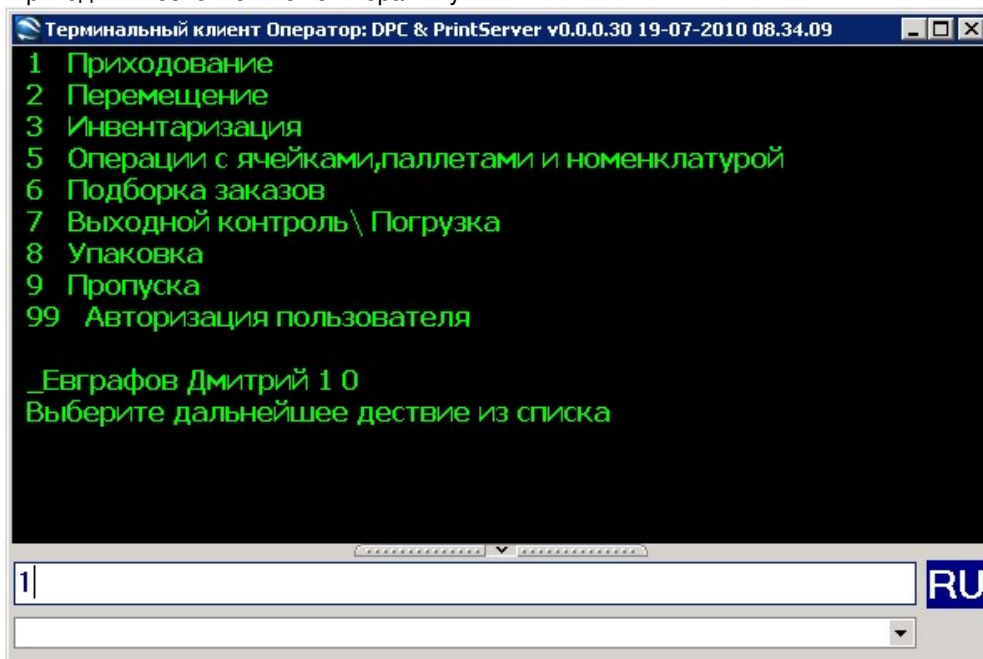


Инструкция по полному приходованию

ТСД: Полное приходование

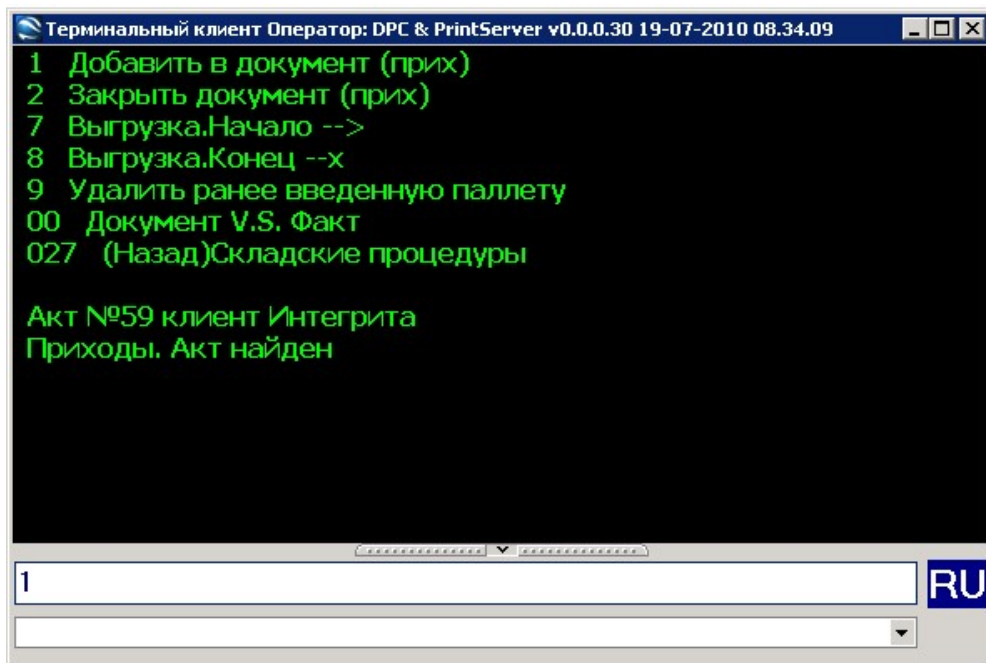
Приход. 1. В основном меню выбрать пункт 1



2. Отсканировать «Акт приходный документ» или ввести номер вручную

НАМЕНОВАНИЕ И КОД ТОВАРА	СЕРИЯ / ДАТА ИЗГОТОВЛЕНИЯ / СРОК ГОДНОСТИ	ПО ДОКУМЕНТАМ	НЕДОСТАТОК	ИЗЛИШЕК	ПОВРЕЖДЕНИЕ	ПРИНЯТО	ОПЕД.	УП. ПА
Product description and code	Series / Make date / Expiration day	Q-ty in invoice	Shortage	Overweight	Damage	Received	op. un.	case
00000808 Маслины MAESTRO DE OLIVA	НЕТ Партии / 28.05.10 / 27.05.13			90		90	90	600
00001036 Оливки лигант MAESTRO DE OLIVA	НЕТ Партии /			60		60	60	600

3. Добавить в документ паллету (пункт 1)

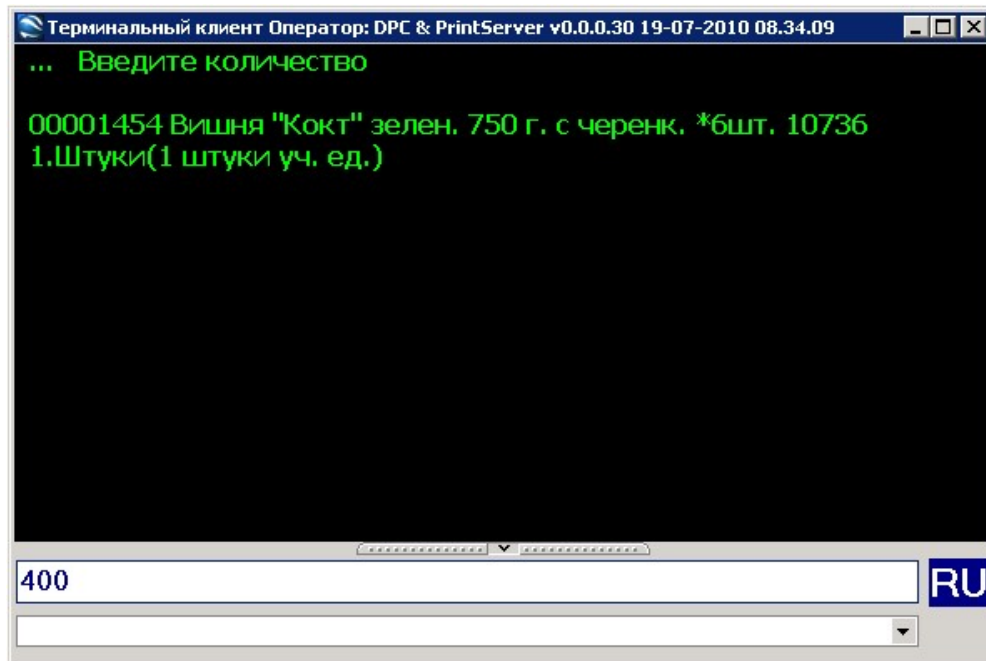


4. Отсканировать PID



P-1512

5. Отсканировать номенклатуру или ввести 0 для последующей приемки по EAN UCC
6. Ввести количество



7. Выбрать известную дату 1-Срок годности, 9-Дата производства, 0-Без ограничения срока

Терминальный клиент Оператор: DPC & PrintServer v0.0.0.30 19-07-2010 08.34.09

027 (Назад)Приходование
... Какая дата Вам известна?

1-Срок годности,
9-Дата изготвл.,
0-Без. огранич срока

1

RU

8. Ввести дату в формате ДДММГГ

Терминальный клиент Оператор: DPC & PrintServer v0.0.0.30 19-07-2010 08.34.09

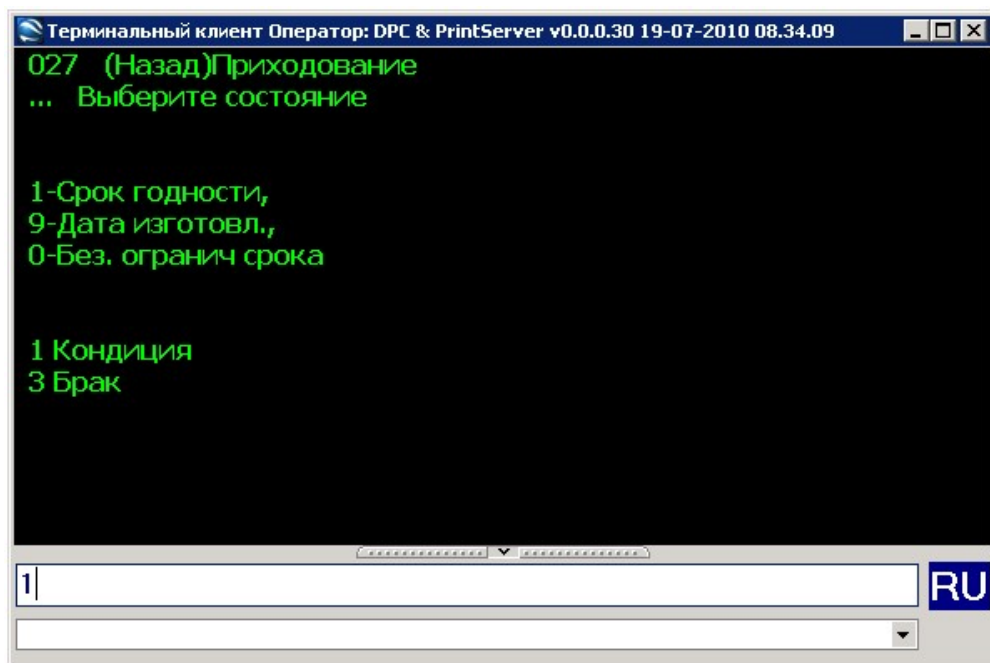
027 (Назад)Приходование
... Введите дату ДДММГГ

1-Срок годности,
9-Дата изготвл.,
0-Без. огранич срока

220313

RU

9. Выбрать состояние, 1- Кондиция, 3-Брак



10. Подтвердить введенный паллет или добавить на паллет еще и повторить пункты 4-10

- [Инструкция по поштучной приемке](#)

Файлы

1.jpg	61,4 КБ	12.05.2020	Межуев Антон
2.jpg	147 КБ	12.05.2020	Межуев Антон
3.jpg	59,9 КБ	12.05.2020	Межуев Антон
4.jpg	6,12 КБ	12.05.2020	Межуев Антон
5.jpg	39,5 КБ	12.05.2020	Межуев Антон
6.jpg	41,7 КБ	12.05.2020	Межуев Антон
7.jpg	41 КБ	12.05.2020	Межуев Антон
8.jpg	43,4 КБ	12.05.2020	Межуев Антон